

ОТЧЕТ О ФИНАНСОВЫХ РЕЗУЛЬТАТАХ ДЕЯТЕЛЬНОСТИ УЧРЕЖДЕНИЯ

на «01» января 2017 г.

Учреждение МАДОУ Детский сад № 3 г.Стерлитамак РБ
 Обособленное подразделение _____
 Учредитель Администрация городского округа город Стерлитамак РБ
 Наименование органа, осуществляющего полномочия учредителя Министерство образования
 Периодичность: годовая
 Единица измерения: руб.

Форма по ОКУД _____
 Дата 01.01.2017
 по ОКПО 50809379
 ИНН 0268024630
 по ОКТМО 80445000000
 по ОКПО 50809379
 Глава по БК 775
 по ОКЕИ 383

КОДЫ
0503721
01.01.2017
50809379
0268024630
80445000000
50809379
775
383

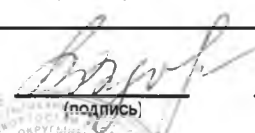
Наименование показателя	Код строки	Код ана-литики	Деятельность с целевыми средствами	Деятельность по государственному заданию	Приносящая доход деятельность	Итого
1	2	3	4	5	6	7
Доходы (стр.030 + стр.040 + стр.050 + стр.060 + стр.090 + стр.100 + стр.110)	010	100	887 382,74	13 521 492,13	2 399 074,12	16 807 948,99
Доходы от собственности	030	120	-	-	-	-
Доходы от оказания платных услуг (работ)	040	130	-	13 520 818,71	2 398 069,12	15 918 887,83
Доходы от штрафов, пени, иных сумм принудительного изъятия	050	140	-	-	-	-
Безвозмездные поступления от бюджетов	060	150	-	-	-	-
в том числе:						
поступления от наднациональных организаций и правительств иностранных государств	062	152	-	-	-	-
поступления от международных финансовых организаций	063	153	-	-	-	-
Доходы от операций с активами	090	170	-	-	-	-
в том числе:						
доходы от переоценки активов	091	171	-	-	-	-
доходы от реализации активов	092	172	-	-	-	-
из них:						
доходы от реализации нефинансовых активов	093	172	-	-	-	-
доходы от реализации финансовых активов	096	172	-	-	-	-
чрезвычайные доходы от операций с активами	099	173	-	-	-	-
Прочие доходы	100	180	933 516,40	673,42	1 005,00	935 194,82
в том числе:						
субсидии	101	180	933 516,40	-	-	933 516,40
субсидии на осуществление капитальных вложений	102	180	-	-	-	-
иные трансферты	103	180	-	-	-	-
иные прочие доходы	104	180	-	673,42	1 005,00	1 678,42
Доходы будущих периодов	110	100	-46 133,66	-	-	-46 133,66

Наименование показателя	Код строки	Код ана- литики	Деятельность с целевыми средствами	Деятельность по государственному заданию	Приносящая доход деятельность	Итого
1	2	3	4	5	6	7
Расходы (стр. 160 + стр. 170 + стр. 190 + стр.210 + стр. 230 + стр. 240 + стр. 250 + стр. 260 + стр. 290)	150	200	933 516,40	13 529 332,70	1 793 598,55	16 256 447,65
Оплата труда и начисления на выплаты по оплате труда	160	210	-	11 796 280,87	11 584,71	11 807 865,58
в том числе:						
заработная плата	161	211	-	9 061 456,46	8 897,65	9 070 354,11
прочие выплаты	162	212	-	2 637,48	-	2 637,48
начисления на выплаты по оплате труда	163	213	-	2 732 186,93	2 687,06	2 734 873,99
Приобретение работ, услуг	170	220	-	1 541 457,31	95 816,75	1 637 274,06
в том числе:						
услуги связи	171	221	-	29 664,46	-	29 664,46
транспортные услуги	172	222	-	-	-	-
коммунальные услуги	173	223	-	1 033 149,88	14 050,11	1 047 199,99
арендная плата за пользование имуществом	174	224	-	-	-	-
работы, услуги по содержанию имущества	175	225	-	308 256,08	1 779,07	310 035,15
прочие работы, услуги	176	226	-	170 386,89	79 987,57	250 374,46
Обслуживание долговых обязательств	190	230	-	-	-	-
в том числе:						
обслуживание долговых обязательств перед резидентами	191	231	-	-	-	-
обслуживание долговых обязательств перед нерезидентами	192	232	-	-	-	-
Безвозмездные перечисления организациям	210	240	-	-	-	-
в том числе:						
безвозмездные перечисления государственным и муниципальным организациям	211	241	-	-	-	-
безвозмездные перечисления организациям, за исключением государственных и муниципальных организаций	212	242	-	-	-	-
Безвозмездные перечисления бюджетам	230	250	-	-	-	-
в том числе:						
перечисления наднациональным организациям и правительствам иностранных	232	252	-	-	-	-
перечисления международным организациям	233	253	-	-	-	-
Социальное обеспечение	240	260	-	-	-	-
в том числе:						
пособия по социальной помощи населению	242	262	-	-	-	-
пенсии, пособия, выплачиваемые организациями сектора государственного управления	243	263	-	-	-	-
Прочие расходы	250	290	-	67 715,00	750,00	68 465,00
Расходы по операциям с активами	260	270	933 516,40	123 879,52	1 685 447,09	2 742 843,01
в том числе:						
амортизация основных средств и нематериальных активов	261	271	-	60 512,92	138 882,34	199 395,26
расходование материальных запасов	264	272	933 516,40	63 366,60	1 546 564,75	2 543 447,75
чрезвычайные расходы по операциям с активами	269	273	-	-	-	-
Расходы будущих периодов	290		-	-	-	-

Наименование показателя	Код строки	Код аналитики	Деятельность с целевыми средствами	Деятельность по государственному заданию	Приносящая доход деятельность	Итого
1	2	3	4	5	6	7
Чистый операционный результат (стр. 301 – стр. 302 + стр. 303); (стр. 310 + стр. 380)	300		-46 133,66	-81 570,88	605 475,57	477 771,03
Операционный результат до налогообложения (стр. 010 – стр. 150)	301		-46 133,66	-7 840,57	605 475,57	551 501,34
Налог на прибыль	302		-	-	-	-
Резервы предстоящих расходов	303		-	-73 730,31	-	-73 730,31
Операции с нефинансовыми активами (стр. 320 + стр. 330 + стр. 350 + стр. 360+ стр. 370)	310		-	-17 706,10	266 419,97	248 713,87
Чистое поступление основных средств	320		-	-20 662,92	-135 805,80	-156 468,72
в том числе:						
увеличение стоимости основных средств	321	310	-	39 850,00	3 076,54	42 926,54
уменьшение стоимости основных средств	322	410	-	60 512,92	138 882,34	199 395,26
Чистое поступление нематериальных активов	330		-	-	-	-
в том числе:						
увеличение стоимости нематериальных активов	331	320	-	-	-	-
уменьшение стоимости нематериальных активов	332	420	-	-	-	-
Чистое поступление произведенных активов	350		-	-	-	-
в том числе:						
увеличение стоимости произведенных активов	351	330	-	-	-	-
уменьшение стоимости произведенных активов	352	430	-	-	-	-
Чистое поступление материальных запасов	360		-	2 956,82	402 225,77	405 182,59
в том числе:						
увеличение стоимости материальных запасов	361	340	933 516,40	66 323,42	2 033 094,52	3 032 934,34
уменьшение стоимости материальных запасов	362	440	933 516,40	63 366,60	1 630 868,75	2 627 751,75
Чистое изменение затрат на изготовление готовой продукции (работ, услуг)	370		-	-	-	-
в том числе:						
увеличение затрат	371	x	933 516,40	10 850 322,01	1 962 206,55	13 746 044,96
уменьшение затрат	372	x	933 516,40	10 850 322,01	1 962 206,55	13 746 044,96
Операции с финансовыми активами и обязательствами (стр. 390 – стр. 510)	380		-46 133,66	-63 864,78	339 055,60	229 057,16
Операции с финансовыми активами (стр. 410 + стр. 420 + стр. 440 + стр. 460 + стр. 470 + стр. 480)	390		-46 133,66	-	339 055,60	292 921,94
Чистое поступление средств учреждений	410		-	-	133 440,20	133 440,20
в том числе:						
поступление средств	411	510	933 516,40	13 837 811,50	2 353 971,09	17 125 298,99
выбытие средств	412	610	933 516,40	13 837 811,50	2 220 530,89	16 991 858,79
Чистое поступление ценных бумаг, кроме акций	420		-	-	-	-
в том числе:						
увеличение стоимости ценных бумаг, кроме акций	421	520	-	-	-	-
уменьшение стоимости ценных бумаг, кроме акций	422	620	-	-	-	-
Чистое поступление акций и иных форм участия в капитале	440		-	-	-	-
в том числе:						
увеличение стоимости акций и иных форм участия в капитале	441	530	-	-	-	-
уменьшение стоимости акций и иных форм участия в капитале	442	630	-	-	-	-
Чистое предоставление займов (ссуд)	460		-	-	-	-
в том числе:						
увеличение задолженности по предоставленным займам (ссудам)	461	540	-	-	-	-
уменьшение задолженности по предоставленным займам (ссудам)	462	640	-	-	-	-
Чистое поступление иных финансовых активов	470		-	-	-	-
в том числе:						
увеличение стоимости иных финансовых активов	471	550	-	-	-	-
уменьшение стоимости иных финансовых активов	472	650	-	-	-	-
Чистое увеличение дебиторской задолженности	480		-46 133,66	-	205 615,40	159 481,74
в том числе:						
увеличение дебиторской задолженности	481	560	933 516,40	13 520 818,71	2 465 053,22	16 919 388,33
уменьшение дебиторской задолженности	482	660	979 650,06	13 520 818,71	2 259 437,82	16 759 906,59

Наименование показателя	Код строки	Код ана-литики	Деятельность с целевыми средствами	Деятельность по государственному заданию	Приносящая доход деятельность	Итого
1	2	3	4	5	6	7
Операции с обязательствами (стр. 520 + стр. 530 + стр. 540)	510		-	63 864,78	-	63 864,78
Чистое увеличение задолженности по привлечениям перед резидентами	520		-	-	-	-
в том числе:						
увеличение задолженности по привлечениям перед резидентами	521	710	-	-	-	-
уменьшение задолженности по привлечениям перед резидентами	522	810	-	-	-	-
Чистое увеличение задолженности по привлечениям перед нерезидентами	530		-	-	-	-
в том числе:						
увеличение задолженности по привлечениям перед нерезидентами	531	720	-	-	-	-
уменьшение задолженности по привлечениям перед нерезидентами	532	820	-	-	-	-
Чистое увеличение прочей кредиторской задолженности	540		-	63 864,78	-	63 864,78
в том числе:						
увеличение прочей кредиторской задолженности	541	730	933 516,40	15 810 686,69	2 285 390,11	19 029 593,20
уменьшение прочей кредиторской задолженности	542	830	933 516,40	15 746 821,91	2 285 390,11	18 965 728,42

Руководитель



(подпись)

М.В. Зубкова

(расшифровка подписи)

Главный бухгалтер




(подпись)

Э.Ю. Гизатуллина

(расшифровка подписи)

Централизованная бухгалтерия

(наименование, ОГРН, ИНН, КПП, местонахождение)

Руководитель

(должность)

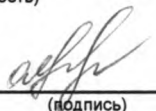
(подпись)

(расшифровка подписи)

(уполномоченное лицо)

Исполнитель

зам.гл.бухгалтера
(должность)


(подпись)

О.М.Глушенкова

(расшифровка подписи)

(телефон, e-mail)

21 февраля 2017 г.